

інших суспільно-політичний та соціально-економічний фон. Тому шляхи їх вирішення не можуть бути запозиченими у чистому вигляді. Разом з тим доцільно враховувати світовий досвід і

наближувати його до наших реалій. Це дозволить в умовах економічної кризи успішно реалізувати місцеву політику, але на базі чіткої правової визначеності та потужної фінансової інфраструктури.

#### Література.

1. Мрочковська Б. Використання коштів бюджетів місцевого самоврядування Польщі//Світ фінансів. – 2016, №1-2
2. Офіційний сайт ДФСУ [Електронний ресурс]. – Режим доступу: [www.sfs.gov.ua](http://www.sfs.gov.ua)
3. Павлюк Т. Мифы и реалии Налогового Кодекса или Зачем нам упрощенная система налогообложения / Т. Павлюк.
4. Серск В. Перспективи податку на нерухоме майно в Україні / Вейн Серск П: Бюджетний і податковий огляд. - 2016. - Січень. - С. 71-79

УДК 336.221.262:336.14

### АНАЛІЗ НАДХОДЖЕНЬ ДО БЮДЖЕТУ ВІННИЦЬКОЇ ОДПІ ЗА 2014-2015 РР.

Горчиця Д. – ст. 3 курсу, гр. 3Ф1  
 Науковий керівник – викладач Українець Н. В.,  
 Вінницький технічний коледж

Тему аналізу надходжень до бюджету Вінницької ОДПІ за 2014-2015 рр було обрано з огляду на те, що з 01.01.2015 року в дію вступило нове податкове законодавство. У ході цього, було проведено податкову реформу, а також змінено процес надходжень грошових коштів до бюджетів місцевих рівнів. Метою цієї роботи є аналіз динаміки надходжень до бюджету Вінницької ОДПІ за період 14-15 рр.

Відповідно до податкового Кодексу України, від 01.01.15 р., встановлено такі місцеві податки та збори: податок на майно (у розрізі якого є податок на нерухоме майно, відмінне від земельної ділянки; транспортний податок, плата за землю), єдиний податок, збір за місця за паркування, туристичний збір. Відповідно до проведених змін:

– скоротилась кількість груп платників єдиного податку – із 6 груп утворено 4;

– плата за землю перейшла до групи місцевих податків.

Розглянемо за графіком (рис.1) відображення цих та інших змін у вимірі грошових надходжень до бюджету. Надходження до зведеного бюджету Вінницької ОДПІ збільшилися на 46%. Фактичні показники перевищують планові, що свідчить про якісний результат проведення податкових змін.

Розглянемо основні податки, що становлять значну частку в розрізі податкових надходжень до зведеного бюджету.

Розглянемо податок на нерухоме майно, відмінне від земельної ділянки (рис.2). За графіком видно, що надходження у порівнянні з 2014 р. значно збільшилися. Це пов'язано з тим, що з 01.01.2015 р. відбулись зміни, а саме – базою оподаткування визначена, не лише житлова площа, яка є у власності суб'єкта, а загальна площа об'єкта оподаткування.

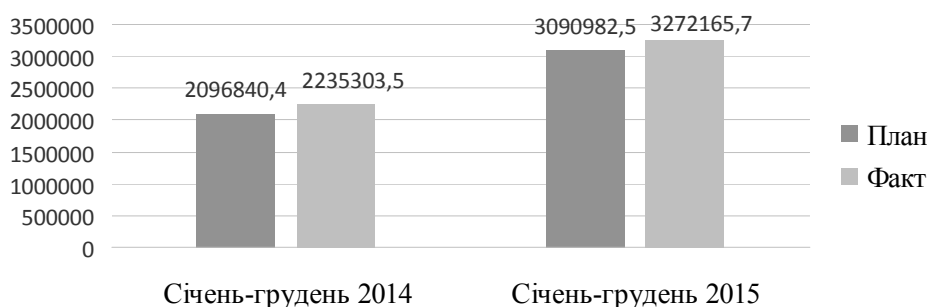


Рисунок 1. Надходження до Зведеного бюджету Вінницької ОДПІ за період 2014-2015 рр. (тис. грн.)

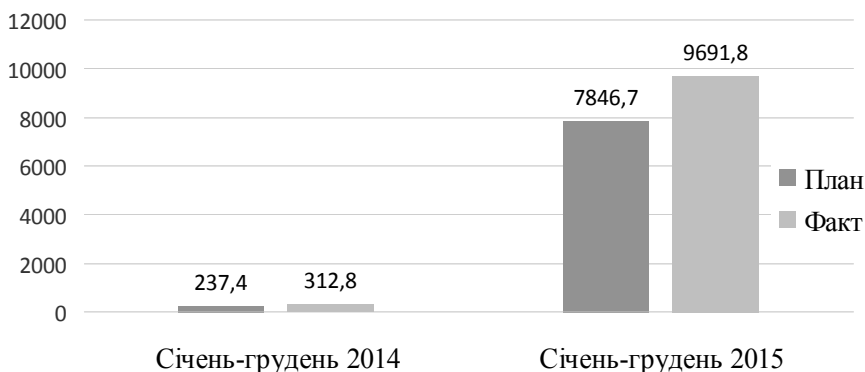


Рисунок 2. Надходження від податку на нерухоме майно, відмінне від земельної ділянки за період 2014-2015 рр. (тис. грн.)

Повернемось до надходжень до місцевого бюджету Вінницької ОДПІ за період 2014-2015 рр. Розглянемо графік надходжень за фактичними показниками (рис. 3).

Надходження збільшилися на 15%, що свідчить про позитивну динаміку розвитку нашого регіону, а також про ефективність впроваджених реформ.

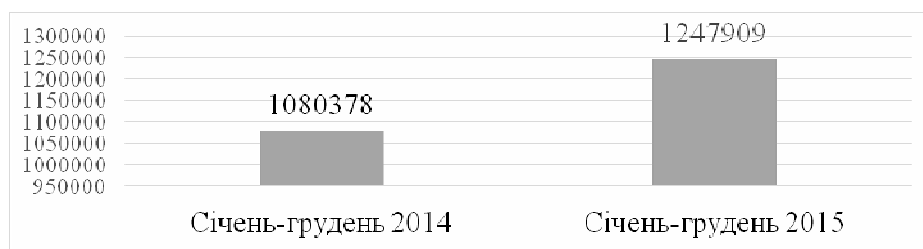


Рисунок 3. Надходження до місцевого бюджету Вінницької ОДПІ за період 2014-2015 рр. (тис.грн.)

Отже, зробимо висновок, що посадові органи влади приймають та впроваджують реформи у всіх галузях політичного, суспільного та податкового життя населення. З'ясувати позитивну чи негативну динаміку даних зрушень можна лише у розрізі періодів та сумами надходжень до бюджетів. Саме збільшення надходжень до бюджету країни чи області

й буде свідчити про ефективність впроваджених реформ та змін. У даній роботі наглядно висвітлено збільшення надходжень, як до зведеного бюджету, та і до бюджету Вінницької ОДПІ. По усіх розглянутих параметрах спостерігалось збільшення надходження коштів, що свідчить про якісний результат проведення податкових змін.

#### Література

1. Павлюк Т. Мифы и реалии Налогового Кодекса или Зачем нам упрощенная система налогообложения / Т. Павлюк. — [Електронний ресурс]. — Режим доступу до статті :<http://podatki.org.ua/936>
2. Офіційний сайт Державного комітету статистики України. [Електронний ресурс]. - Режим доступу :[www.ukrstat.gov.ua](http://www.ukrstat.gov.ua).
3. Офіційний сайт Державної Фіскальної служби України. [Електронний ресурс]. -Режим доступу: [www.sfs.gov.ua](http://www.sfs.gov.ua)

УДК 338(075.8)

#### РОЗВИТОК ТА СТАНОВЛЕННЯ МАЛОГО ПІДПРИЄМНИЦТВА НА ВІННИЧЧИНІ

Григоренко О. – ст. 3 курсу, гр. 3Ф1  
Науковий керівник-викладач Попова О.О.  
*Вінницький технічний коледж*

Мале підприємництво є органічним структурним елементом ринкової економіки, її ведучим фактором, одним з найважливіших діючих факторів економічного розвитку суспільства, що спирається на ринкові методи господарювання. Саме мале підприємство здатне найоперативніше реагувати на кон'юнктуру ринку і таким чином надавати ринковій економіці необхідної гнучкості. Істотний внесок вносить мале підприємництво у формування конкурентного середовища, що для нашої високо монополізованої економіки має першорядне значення. Малі підприємства також менше впливають і на екологічне становище.

Доцільність створення малих підприємств зумовлена основними їхніми перевагами: низькі витрати на управління та раціональна організаційна структура; малі підприємства сприяють подальшому розвитку науки, технічному прогресу, є провідниками НТП, важливим джерелом інновацій; малі підприємства не потребують великого стартового капіталу, мають невисокі експлуатаційні витрати, тому швидко розпочинають виробництво, заповнюючи ринок товарами (дослугами), забезпечують додатковими доходами значну частину населення і створюють нові робочі місця тощо.

Стан розвитку підприємництва в області до 2014 року характеризувався щорічним збільшенням кількості малих підприємств, в тому числі

мікропідприємств, та зростанням їх частки в загальних основних економічних показниках області. Так, в 2013 році на 10 тис. осіб наявного населення Вінницької області приходилось 54 малих підприємств, що на 4 одиниці більше рівня минулого року. Кількість малих підприємств за 2013 рік в порівнянні з 2012 роком збільшилась на 7,7% та на 17,6% в порівнянні з 2011 роком, відповідно, зросла їх частка в загальній кількості підприємств – з 92,3% в 2011 році до 94,1% в 2013 році. Особливо швидкими темпами відбувається зростання кількості мікропідприємств – за 2013 рік їх кількість збільшилась на 10,4%, а частка в загальній кількості підприємств зросла на 2,8 в.п. На малих підприємствах в 2013 році було зайнято 54,4 тис. осіб, з яких більше третини зайнято на мікропідприємствах. За даними моніторингу у 2014 році започаткували діяльність 5867 новостворених суб'єктів господарювання, що на 7,0% менше порівняно з 2013 роком, із яких 1192 - юридичні особи (на 19,7% більше) та 4675 - фізичних осіб-підприємців (на 12,0% менше). При цьому, сума надходжень до бюджетів усіх рівнів від діяльності суб'єктів малого підприємництва у 2014 році становить 1078,6 млн.грн., або 25,3% від загальних обсягів надходжень, що на 20,4% більше ніж у 2013 році. Сума надходжень до місцевих бюджетів від діяльності суб'єктів малого підприємництва в