

**Міністерство освіти і науки України**  
**Тернопільський національний економічний університет**  
**Кафедра економічної теорії**

**Міждисциплінарна курсова робота**

з

економічної теорії

на тему:

**«Аналіз взаємозв'язку інфляції та безробіття: світові тенденції»**

Студентки 2-го курсу ЕА-21 групи

Кремезь А. С.

Науковий керівник:

к.е.н., доц. Хопчан В.М.

Національна шкала \_\_\_\_\_

Кількість балів \_\_\_\_\_

Оцінка ECTS \_\_\_\_\_

**Тернопіль – 2018 р.**

## **План**

### Вступ

1. Теоретичні засади взаємозв'язку інфляції та безробіття
2. Аналіз інфляції та безробіття: світові та українські тенденції
3. Сучасні напрямки та перспективна оцінка важелів регулювання інфляції і зайнятості в Україні

### Висновки

### Список використаної літератури

## Зміст

Вступ .....	4
1. Теоретичні засади взаємозв'язку інфляції та безробіття .....	6
2. Аналіз інфляції та безробіття: світові та українські тенденції .....	10
3. Сучасні напрямки та перспективна оцінка важелів регулювання інфляції і зайнятості в Україні .....	Помилка! Закладку не визначено.
Висновки .....	Помилка! Закладку не визначено.
Список використаної джерел:.....	22

## Вступ

**Актуальність теми.** Інфляцію і безробіття вважають двома основними факторами макроекономічної нестабільності. Тому практичний і теоретичний інтерес представляє проблеми взаємозв'язку інфляції та безробіття. Це складні соціально-економічні явища. Вони в тій чи іншій мірі присутні в будь-якій сучасній економіці.

Економічний розвиток будь-якої країни світу, включаючи Україну, в значній мірі визначається досягнутим рівнем і якістю життя населення. Рівень життя населення характеризується, з одного боку, складом і величиною потреб у життєвих благах, з іншого – можливістю їхнього задоволення, виходячи з пропозицій на ринку товарів і послуг та реальної можливості мати відповідну заробітну плату.

Актуальність обраної теми дослідження обумовлена необхідністю прогнозування рівня безробіття в умовах продовження світової кризи та створення можливостей для підняття рівня працевлаштування населення і попиту на робочу силу на зареєстрованому ринку праці.

Подолати інфляцію, а також безробіття можливо лише перебудувавши господарський механізм, додавши державне регулювання до ринкового механізму. Рішення цієї непрості проблеми припускає досягнення політичної стабільності і домовленості, згоди та підтримки населенням заходів регулювання. Без цього найрозумніші (з позиції економічної теорії) рекомендації не спроможні надати бажаного результату.

**Об'єкт:** інфляція та безробіття в Україні та світі.

**Предмет:** дослідити взаємозв'язок інфляції та безробіття з огляду світових та українських тенденцій.

**Мета:** визначення особливостей взаємозв'язку інфляції та безробіття з огляду світових та українських тенденцій.

**Завдання:**

1. Розкрити теоретико-методологічні основи інфляції та безробіття;

2. Визначити та проаналізувати взаємозв'язок інфляції та безробіття в Україні та світі;

3. Визначити основні методи регулювання і подолання інфляції та безробіття в світових масштабах.

**Структура роботи:** робота складається зі вступу, трьох розділів, висновків, списку використаної літератури. Загальний обсяг роботи –

## 1. Теоретичні засади взаємозв'язку інфляції та безробіття

Краще зрозуміння взаємозв'язку між інфляцією і безробіттям, а також напрямками їх регулювання, потрібно розглянути їх теоретичні засади. Отже, безробіття — це масштабна суспільна ситуація в країні, спричинена економічними, політичними або соціальними чинниками, за якої значна частина працездатного населення не спроможна реалізувати свій трудовий і творчий потенціал через обмежену кількість вакантних робочих місць або через свою неконкурентоспроможність на ринку праці[1].

Безробіття як економічний феномен пов'язане з перевищенням пропозиції ресурсу праці над попитом на цей ресурс. Економісти ділять безробіття на два види:

1. добровільне - пов'язане з вільним волевиявленням особи, яка входить до складу робочої сили, утриматись від пропозиції праці за неприйнятних для неї умов.

2. вимушене - не пов'язане з вільним волевиявленням особи, яка входить до складу робочої сили, а зумовлене чинниками, що перебувають поза її вибором.

Існує досить багато форм безробіття, але найважливішими з них є:

- фрикційне безробіття виникає, коли людині після того, як вона залишила місце працевлаштування, то природно, потрібен час, щоб знайти іншу роботу, що робить цей тип недовговічним;

- циклічне безробіття виникає через самі ділові цикли. Циклічне безробіття зростає під час спаду періоду і знижується під час економічного зростання;

- структурне безробіття з'являється внаслідок технологічних досягнень, коли людина втрачає роботу, якщо її навички застаріли;

- сезонне безробіття виникає внаслідок зміни сезону, коли підприємство тимчасово не має потреби у наймі певного виду робочої сили.

В свою чергу поняття «інфляція» пояснюється як стійке зростання цін на товари та послуги, і вимірюється як щорічна процентна змінна. В умовах

інфляції ціни на товари з часом ростуть. Іншими словами, в міру зростання інфляції, одиниця товару втрачає свою ціну, і ви можете купити меншу кількість товарів і послуг. Тобто, коли ціни ростуть, а вартість грошей падає, виникає інфляція.

Вартість грошової одиниці виражається в термінах її купівельної спроможності, що є кількістю реальних, фактичних або матеріальних послуг, які можна купити за гроші в певний момент часу. Коли рівень інфляції зростає, спостерігається зниження купівельної спроможності грошей. За останні роки найбільш розвинуті країни намагаються підтримувати рівень інфляції в 2-3% за допомогою грошово-кредитної політики, інструменти якої використовуються центральними банками. [2]

Немає єдиної теорії причини виникнення інфляції, яка універсально узгоджена економістами і вченими, проте є кілька гіпотез, які досліджуються. Їх можна класифікувати таким чином:

- інфляція попиту – інфляція котра виникає коли витрати від виробництва збільшуються. Коли це відбувається, підприємство змушене підвищувати ціни, щоб зберегти свої прибутки. Підвищені витрати можуть включати в собі такі речі як заробітна плата, податки, подорожчання ресурсів або імпорту.

- грошова інфляція – інфляція котра виникає з надмірною пропозицією грошей в економіці. Так само як і будь-який інший товар, ціни на речі визначають їх попит і пропозицію. Якщо є забагато певного виду товару, то його ціна падає. Якщо це стосується грошей, і пропозиція на них занадто велика, їх вартість падає, в результаті цього, ціни на все решта встановлюються в доларах і повинні зростати.

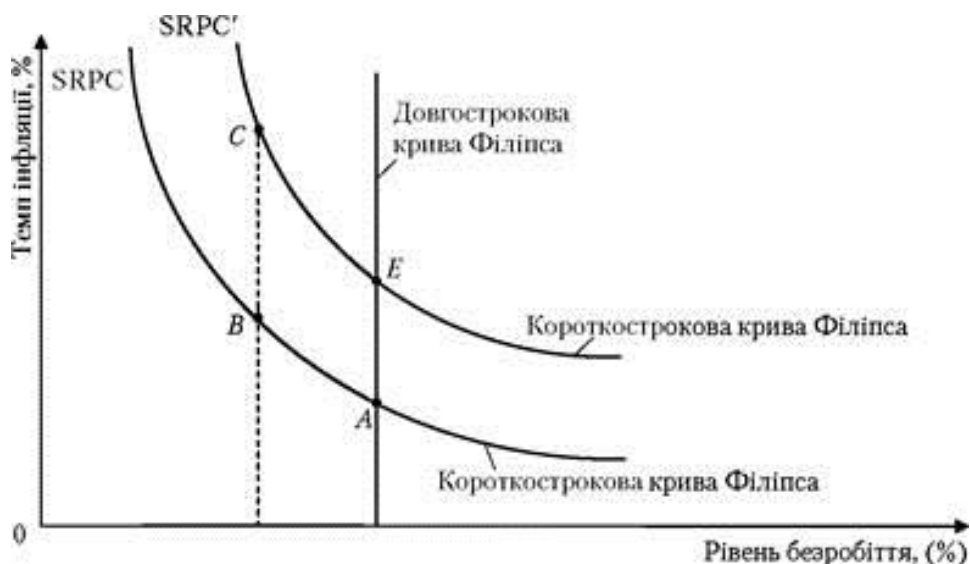
- інфляцію заробітної плати – інфляція, коли рівень безробіття високий, кількість безробітних, бажаних працювати, значно перевищує кількість робочих місць, що означає, що пропозиція робочої сили значно перевищує попит на нього. В результаті виникає потреба роботодавців в «ставці» на оплату послуг працівникам за рахунок більш високої заробітної

плати. У цьому випадку заробітна плата лишається на попередньому рівні, а інфляцію в буквальному сенсі не буде існувати.

В зворотному випадку, де рівень безробіття є низьким, що попит на робочу силу (роботодавцями) перевищує пропозицію. В такому напруженому ринку праці роботодавці не вагаються, щоб запропонувати більш високу заробітну плату, щоб залучити працівників, що призводить до зростання інфляції на заробітну плату.

А. Філіпс визначив наявність «природного рівня безробіття» (6-7%), при якому існує постійний рівень заробітної плати. Якщо рівень безробіття падає нижче «природного рівня», то виникає швидкий приріст заробітної плати і підвищуються темпи інфляції.

Взаємозв'язок безробіття та інфляції вперше дослідив у 1958 р. англійський економіст О. Філіпс, використавши статистику Англії майже за столітній період. У своїй моделі Філіпс пов'язував безробіття тільки зі змінами номінальної заробітної плати як фактором зростання витрат виробництва та цін. Через кілька років потому американські економісти перевірили правильність моделі Філіпса, підставивши у неї замість росту номінальної зарплати темп інфляції в цілому на прикладі статистичних даних США, і підтвердили її.



**Рис. 1. Короткострокова і довгострокова криві Філіпса**

Дивлячись на графік, бачимо: кожна точка на кривій Філіпса вказує на один із можливих варіантів політики уряду. Так, точка А пропонує як варіант



низький темп інфляції, але за умови підвищення рівня безробіття; точка **B**, навпаки, — високий темп інфляції, зате низький рівень безробіття. Досягти уряду водночас низького рівня безробіття та приборкати інфляцію, якщо довіритися кривій Філіпса, практично неможливо. Отож, уряд чи ті політичні сили, які ще тільки претендують на керівництво державою, мусять робити вибір, або шукати компроміс між соціально прийнятними рівнями безробіття та інфляції.

Вплив очікуваної інфляції, рівень безробіття і шоків змін пропозиції можна зобразити математично за допомогою рівняння:

$$\pi = \pi^e - \beta \cdot (u - u^*) + \varepsilon,$$

Прийнято вважати, що встановлена Філіпсом зворотня взаємозалежність між рівнями інфляції і безробіттям характерна тільки для короткострокового періоду і може бути використана для визначення альтернативи між ними, хоча інфляційне очікування може призвести до зсуву кривої і обтяжить рішення проблеми економічного вибору [3].

Як висновок можна зробити твердження, що в умовах неповного завантаження виробничої могутності при безробітті, перевищуючи природній рівень, політика стимулювання сукупного попиту, хоч і призведе до стимулювання номінальної заробітної плати в довгостроковому періоді, буде супроводжуватися зниженням середніх і сукупних витрат в результаті дії позитивного ефекту масштабу і економії на постійних затратах.

## 2. Аналіз інфляції та безробіття: світові та українські тенденції

Проблема інфляції та безробіття має для України не стільки теоретичне, скільки суто практичне значення.

Кожен рік для України має свій індекс споживчих цін та рівень безробітних в країні, відмінні від попереднього, ці показники можуть зростати або навпаки зменшуватись.

Проте, щоб чітко зрозуміти процеси, які відбуваються нині, розглянемо показники безробіття та розвиток інфляції в Україні від 2010 до 2017 року.

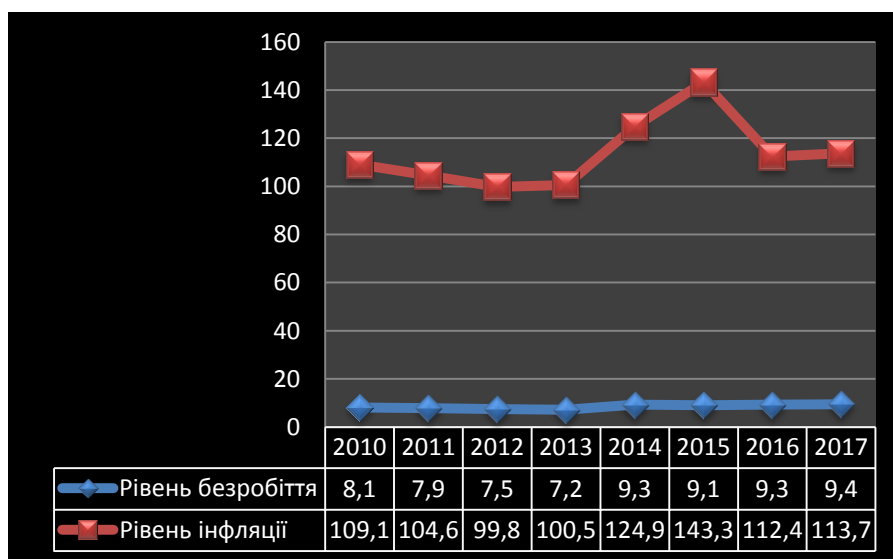


Рис. 2. Рівень інфляції та безробіття України за період 2010-2017 рр. [5-4].

Перші роки становлення незалежної суверенної України супроводжувалися значними економічними труднощами. У головному вони пов'язані з переходом від тотально-планової системи організації виробництва до ринкової економіки.

Інфляція в Україні, як і в інших країнах колишнього соціалістичного табору, викликана багатьма причинами, серед них можна виділити ті, що визначили основні особливості даного процесу в нашій державі:

- Україна в спадщину від СРСР одержала дуже деформовану економіку, в якій величезна роль належала військово-промислому комплексу;
- поряд із цим народне господарство України, як і інших країн СНД, характеризувалося високим рівнем монополізації економіки;

- важливою причиною, що обумовила наростання інфляції в перші роки існування незалежної України, стало й те, що уряд виділяв величезні кошти на підтримку неефективно працюючих підприємств. До них належала більша частина колгоспів, окремі підприємства промисловості і навіть цілі галузі, наприклад вугільна.

Таргетування інфляції в Україні доцільно сприймати як спільну стратегічну сферу відповідальності НБУ, Кабінету міністрів та Верховної Ради України. Екстраполяційний прогноз показує, що через 2-3 роки номінальний обмінний курс долара США в Україні практично не буде збігатися з паритетним. Тому цілком ймовірно, що вже найближчим часом виникне потреба призупинити фактичне зміцнення гривні та повернутись до її контрольованої девальвації з урахуванням індексу РЕОК та сальдо торговельного балансу. Цього буде вимагати необхідність збереження світової конкурентоспроможності українських товарів та послуг на зовнішніх ринках. Тепер розглянемо детальніше показники безробіття в Україні.

Сучасна ситуація на ринку праці України істотно відрізняється від тієї, що була декілька років тому. В даний час більш 6, 5 млн. чоловік не мають заняття, але активно його шукають і майже 2,7 млн. чоловік зареєстровані в органах служби зайнятості в якості безробітних.

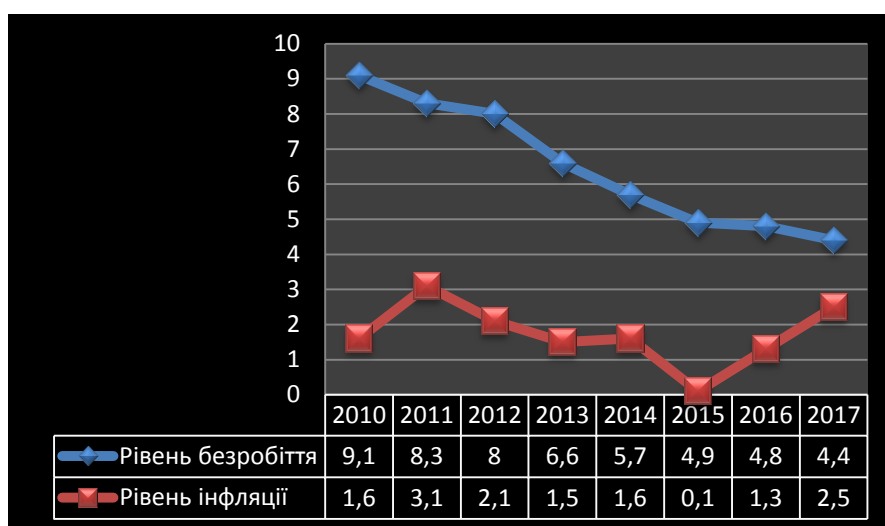
З точки зору ефективного функціонування регіональних ринків праці і забезпечення соціальної стабільності, особливе занепокоєння викликає чисельність безробітних, які не мали роботи більше одного року. З огляду на це, вважається, що після незайнятості більше дев'яти місяців у безробітних знижується активність пошуку роботи, зменшується бажання працювати, втрачаються трудові навички, переоцінюються трудові цінності. Довготривале безробіття породжує бідність і подальше розшарування населення за рівнем доходів, розвиток процесів маргіналізації населення та багато інших негативних наслідків.

Аналіз молодіжного сегмента ринку праці свідчить про те, що у складі економічно активного населення частка молоді (віком 15-29 років) дорівнює 26,1%. Серед економічно активної молоді безробітні становлять близько 16%.

Ця частина молоді не в змозі достатньо адаптуватись до ринкових умов і нині є суттєвим відсотком серед безробітних

Одним із суттєвих чинників бідності населення України є незадовільний стан ринку праці, зокрема безробіття і вимушена неповна зайнятість. Бідність спонукає економічно активне населення до трудової міграції, зокрема за межі України[7].

Рівень інфляції у США є нижчим ніж очікувався за останні роки. Історія інфляції в Америці бачила свої злети і падіння. У 2015 р. країна займала 10 місце в світі за рівнем інфляції. Основні економічні показники, які характеризують інфляцію США є: індекс споживчих цін, індекс роздрібних цін, індекс вартості життя (рис. 3).



**Рис. 3. Рівень інфляції та безробіття США за період 2010-2017 рр.**

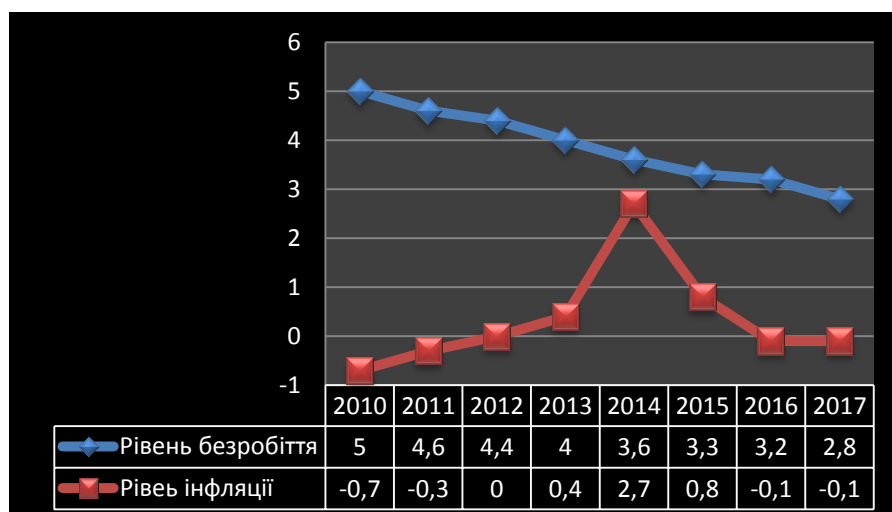
Всі перераховані показники розраховуються Bureau of Labor Statistics і публікуються щомісяця, починаючи з 1919 року. Статистичні дані на кінець місяця, в якому вони опубліковані, служать найбільш популярним методом вимірювання інфляції в США. За час свого існування метод розрахунку цього показника неодноразово змінювався, адаптуючись до поточних умов. Наприклад, до скорочення окремих видів продуктів у воєнні роки, до нових даними перепису населення, зміни звичок споживання.

В останні роки намітилася певна тенденція в поведінці виробників товарів і послуг. Щоб не лякати споживача, виробники продовольчих товарів не збільшують ціну на конкретний продукт, а зменшують його кількість в упаковці або його вагу. Аналізуючи рівень інфляції в країні, треба не забувати,

що вона тісно пов'язана з рівнем безробіття, продуктивності і оплати праці. Безробіття, хоча і повільно, але знижується. Станом на 2016 рік її рівень був 4,8%. Продуктивність праці в 2016 році зросла на 2,9%, оплата праці - на 1,9%. Встановлена законом годинна ставка оплати праці зросла з 75 центів в 1950 році до 7,25 долара в 2009 році, майже в 10 разів. Ще один важливий показник, обумовлений інфляцією, – індексація, автоматичне підвищення або зниження рівня зарплати, цін, процентних ставок і т.д. в залежності від зміни перерахованих вище індексів. Якщо розглянути показник інфляції в історичному плані з 1914 по 2016 рік, то в середньому за цей період він був на рівні 3,4%. На думку ряду економістів, реальний рівень середньорічної інфляції за останні 20 років становить 7,5-8,4%. Найвищий показник інфляції був в червні 1920 року - 23,7%. До Другої світової війни рівень цін в США був відносно стабільним, потім настав період неухильного зростання індексу цін.

Всього десятиліття японська система управління працею вважалася серед підприємців і вчених однією з найбільш ефективних моделей. Економіка Японії на сьогоднішній день є найбільш розвиненою економікою в світі. За обсягом промислового виробництва і за розміром ВВП цієї держави займає третє місце серед країн світу, поступаючись позиції тільки Сполученим Штатам і КНР. Загальновідомим є той факт, що Японія у післявоєнні часи досягла колосальних результатів у розвитку економіки. Головним чином завдяки своєрідній системі керування зайнятістю, яка була зорієнтована на довгострокове закріплення

кадрів на підприємстві, тобто на так званий «закритий ринок праці».



**Рис. 4. Рівень інфляції та безробіття Японії за період 2010-2017 рр.**

У країні спостерігається найнижчий рівень безробіття в світі. Згідно з даними 2016 року, його показник склав близько 3,2%. Інфляція в 2010 році була відсутня. Згідно з даними на 2016 рік, рівень інфляції підвищився до показника -0,1%. Починаючи з 2014 року, відзначають фахівці, економіка Японії успішно вийшла з рецесії. Зростання ВВП, згідно з даними уряду, в річному численні дає 2,2%.

### 3. Сучасні напрямки та перспективна оцінка важелів регулювання інфляції і зайнятості в Україні

Тривалий час економічна наука і практика оцінювали інфляцію виключно негативно. Починаючи з 60-х років ставлення до інфляції дещо змінилося, стало диференційованим. Як зазначалося вище, більшість економістів визнала, що “повзуча” інфляція має позитивний вплив на соціально-економічний розвиток і тільки на вищих стадіях набуває руйнівного характеру. Тому і проблема боротьби з інфляцією набула характеру її регулювання з боку держави. Основна мета такого регулювання полягає в тому, щоб стримати інфляцію в розумних межах і не допустити розгону її темпів до розмірів, загрозливих для соціально-економічного життя суспільства.

У розвитку інфляційного процесу має місце “критична точка”, за якою інфляція вступає в якісно іншу стадію, коли подальше зростання грошової маси та грошових доходів окремих економічних суб’єктів стає недоцільним. Для кожного окремого суб’єкта “критична точка” інфляції настає не одночасно. Адже інфляційне зростання цін на різні групи товарів істотно відрізняється. Найшвидше інфляція досягає “критичної точки” для суб’єктів з фінансованими доходами та найвищою питомою вагою витрат на придбання товарів першої необхідності, найпізніше - для економічних суб’єктів, які мають можливість підвищувати свої номінальні доходи швидше, ніж зростають ціни на товари їх попиту. Це - насамперед великі монопольні підприємства, які мають можливість активно підвищувати ціни на свою продукцію і протидіяти росту цін на товари, які вони купують, та збільшувати заробітну плату своїм працівникам. Проте і для таких суб’єктів “критична точка” певного часу настає. Тоді вони стають прихильниками стримування інфляції і вимагають від уряду проведення відповідної політики щодо врегулювання інфляції[7, с. 5-8].

Ідея “контрольованої” інфляції сформувалась як складова частина кейнсіанської теорії державного регулювання економіки шляхом втручання в платоспроможний попит. Кейнс і його послідовники вважали, що різними економічними важелями, в тому числі збільшенням грошової маси в обігу,

держава може стимулювати розширення попиту, реакцією на що буде зростати пропозиції, а значить, і виробництва товарів без підвищення цін.

Економічна думка застерігала практику не стільки від інфляційної загрози, скільки від загрози кризового спаду і депресії, зниження платоспроможного попиту, тобто підтримувала ідеї регульованої інфляції. [10, 291].

На практиці політика регульованої інфляції зазнала краху і з початку 70-х років змінилася відвертою антиінфляційною політикою, до якої змушені були перейти уряди більшості країн.

Антиінфляційна політика більшості країн з розвинутою ринковою економікою проводиться за кількома напрямками - дефляційної політики (врегулювання попиту), політики доходів чи за тим і іншим напрямками одночасно.

Важливим інструментом дефляційної політики є кредитна рестрикція та пряме лімітування випуску готівки в обіг. Підвищуючи дисконтну ставку центрального банку, регулюючи процентні ставки за пасивними й активними операціями комерційних банків, збільшуючи норму обов'язкових резервів та іншими методами держава скорочує банківське кредитування народного господарства і стримує тим самим зростання грошової маси та платоспроможного попиту.

Другий напрям антиінфляційної політики передбачає державний контроль за заробітною платою і цінами. Такий контроль може зводитися до фіксації зарплати і цін на певному рівні ("заморожування"), або встановлення темпів їх зростання в певних межах, найчастіше в межах темпів приросту продуктивності праці або до того й іншого разом. Широко цей метод використовувався в колишньому Радянському Союзі. У країнах Заходу далеко не всі уряди наважувалися застосовувати його, зважаючи на можливі негативні соціальні наслідки. Адже заморожування цін-це пряме втручання в приватне підприємництво і в сферу ринку, що призводить до деформації дії його механізму. Першим і негативним наслідком цього є поява товарного дефіциту. Заморожування ж зарплати ставить у складне становище трудящих, викликає їх незадоволення урядовою політикою, посилює соціальне напруження.



У нових умовах знову постала потреба регулювання інфляції у відповідності з кейнсіанськими ідеями. Проте й досвід 80-х років, що базувався переважно на концепціях неомонетаризму, має велике значення для теорії і практики.

По-перше, інфляція може легко з регульованої перетворитися в нерегульовану, досягти галопуючих темпів і призвести до тяжких економічних і соціальних наслідків.

По-друге, антиінфляційна політика дає тим більший ефект, чим менше вона вимагає прямого втручання у виробництво, чим кращі умови створюються в країні для розвитку підприємництва і дії ринкового механізму. Тому вона не може обмежуватися дефляційними заходами, а повинна бути комплексною, включати й заходи, спрямовані на всебічне стимулювання розвитку виробництва.

По-третє, загрозливі соціальні наслідки може мати не тільки розкручування інфляції до високих рівнів, а й антиінфляційні заходи держави, якщо вони проводяться не достатньо виважено [9, 3 – 8].

В умовах ринкової економіки зайнятість регулюється в основному державою відповідно до прийнятої політики (концепції) зайнятості. Основними напрямками сучасної політики більшості розвинених країн є сприяння в працевлаштуванні незайнятого населення і подання допомоги в профпідготовці та перепідготовці, а також стимулювання створення гнучкого ринку праці.

Як відомо, методи та заходи щодо регулювання зайнятості поділяються на активні та пасивні, уявлення про які сформовані практикою використання методів державного регулювання ринку праці. Останні можна диференціювати так:

— за об'єктами впливу. Об'єктами можуть бути населення, працівники, підприємці та їх окремі групи. Об'єктами регулювання ринку праці можуть також бути трудові відносини, включаючи оплату праці, тривалість робочого періоду, умови праці тощо, соціальні відносини;

— за напрямками впливу. До них відносять заходи збільшення (зменшення) пропозиції робочої сили на ринку праці; заходи збільшення (зме-

ншення) попиту на ринку праці; заходи впливу на структуру попиту та пропозиції робочої сили; заходи збільшення відповідності попиту і пропозиції;

— за формою впливу методи поділяють на прямі та непрямі;

— за характером впливу методи регулювання можна поділити на заохочувальні, обмежувальні, захисні та заборонні; — за рівнем впливу методи регулювання ринку праці поділяють на загальнодержавні, регіональні, галузеві, внутрішньо фірмові;

— за джерелами фінансування — держбюджет, позабюджетні кошти, кошти Фонду сприяння зайнятості, кошти комерційних організацій.

В основу вибору тих чи інших методів регулювання ринку праці покладено аналіз і прогноз ситуації на ринку праці, визначення ступеня переваги кожного з методів, оцінку наслідків використання тих чи інших методів, аналіз ступеня узгодженості використаних методів, різноспрямованості їхніх наслідків [8, 272].

Активна політика на ринку праці — це комплекс методів і заходів, націлених на сприяння найшвидшому поверненню безробітних до активної праці. Загалом активні методи та заходи являють собою сукупність методів:

- створення додаткових сфер зайнятості (переструктуризація економіки, додаткові робочі місця на державних підприємствах, субсидування створення нових робочих місць у приватному секторі, створення умов для іноземного інвестування, організація суспільних робіт, тощо);

- підготовка, перепідготовка та підвищення кваліфікації кадрів;

- посилення територіальної та професійної мобільності робочої сили;

- субсидування частини витрат підприємств на заробітну плату, перепідготовку та підвищення кваліфікації працівників, застосування гнучких форм зайнятості;

- подання допомоги у працевлаштуванні.

Варто звернути увагу на те, що регулювання зайнятості досягає найвищого ефекту в тих країнах, у яких, по-перше, політика зайнятості є вмонтованою у загальноекономічний механізм функціонування суспільного господарства; по-

друге, заходи державної політики зайнятості зосереджені не лише на територіальному рівні реалізації, а також ураховують галузевий рівень, тобто здійснюються не тільки державною службою зайнятості, а й передбачають активність галузевих міністерств, підприємств та організацій різних форм власності; по-третє, в загальний економічний механізм закладено основний важіль політики зайнятості — стимулювання попиту, в тому числі попиту на робочу силу; по-четверте, до сфери політики зайнятості включено найсуттєвіші аспекти регулювання заробітної плати, посилення трудової мотивації тощо. Іншими словами, державна активна політика зайнятості не повинна обмежуватись проведенням заходів щодо сприяння працевлаштуванню.

На наш погляд, дійсно найсуттєвішим важелем політики зайнятості є регулювання попиту на робочу силу, який, як відомо, може бути індивідуальним і сукупним. Індивідуальний попит (попит окремого роботодавця) залежить від таких факторів:

- попиту на продукцію фірми, тому що робоча сила потрібна роботодавцеві передусім як виробничий ресурс для створення нових товарів і послуг. Попит на робочу силу, інакше кажучи, є похідною від попиту на продукт фірми;

- стану виробництва (розміру та ефективності капіталу, особливостей технології, досконалості методів організації виробництва і праці);

- якості індивідуальної робочої сили (освіти, професіоналізму, продуктивності, винахідливості, універсальності, загальнолюдських якостей: старанності, дисциплінованості, уважності, ретельності тощо).

## Висновки

Термін «безробіття» що досліджувався в ході курсової роботи, являється економічним і соціальним явищем ринкової економіки, є проявом відносного перенаселення, появи «зайвих» людей. Проте це не абсолютне перенаселення, а тільки щодо потреб у робочій силі для прибуткового ведення ринкового господарства.

З'ясовано, що інфляція – це складний з різними напрямками впливу процес, її наслідки завдають серйозної шкоди економіці країни та її населенню. Інфляційні процеси в Україні за досліджуваний період відбувалися за різних причин. Зокрема, це – дефіцит держбюджету, швидке зростання державного боргу, надмірна емісія грошей, незбалансованість інвестиційних вкладень, загострення соціально-політичної ситуації в країні тощо. Негативних наслідками інфляційних процесів є: зниження реальних прибутків населення, втрата зацікавленості виробників у створенні якісних товарів, високий рівень інфляційних очікувань. Виснажені міжнародні резерви, підвищений попит на іноземну валюту як наслідок панічних настроїв населення у зв'язку з невизначеністю результату перебігу воєнних дій на Донбасі, згортання торговельних зв'язків з Росією та падіння експортної виручки призвели до значної девальвації національної валюти. Ці обставини створили додатковий тиск на курс національної валюти через канал очікувань.

Сьогодні вітчизняний ринок праці опинився у стані кризи та потребує зміни і приведення у відповідність до європейських стандартів. Зокрема в Україні значно знизився попит на робочу силу. У зв'язку з цим важливо забезпечити реальні стимули для роботодавців щодо створення робочих місць, особливо у сьогоднішніх умовах військової агресії, та активізацію безробітних до пошуків роботи.

Крім того, на часі зміна системи роботи служб зайнятості, які сьогодні малоефективні у сприянні працевлаштуванню безробітних та їх переформатування на кшталт рекрутингових агентств. Треба серйозно розглянути підходи стосовно політики дешевої робочої сили, кардинально

змінювати систему мотивації і праці, і заробітна плата нарешті має стати мотиватором до створення робочих місць.

Значний потенціал щодо створення робочих місць зокрема полягає у реалізації інфраструктурних проєктів, а також розвитку аграрної галузі. Крім того, важливо підтримувати вітчизняний ІТ-сектор, який здатен «стати точкою підтримки розвитку національної економіки».

Запровадження моніторингу потреб ринку праці з метою оптимізації кількості навчання та підвищення якості освітніх послуг; забезпечення доступу до бази даних вакансій, оперативне оновлення бази даних та підвищення якості вакансій; посилення взаємодії та координації роботи державних та приватних служб зайнятості.

Отже, запровадження таких заходів дасть змогу покращити ситуацію зайнятості на національному ринку праці, що сприятиме покращенню як економічного, так і соціального рівня розвитку суспільства в державі загалом.

### Список використаної джерел:

1. Алле М. Глобализация: разрушение условий занятости и экономического роста. эмпирическая очевидность / М. Алле; [пер. с фр. И. А. Егорова]. – М.: ТЕИС, 2003. – 314с.
2. Марцин В. С. Інформаційні процеси, причини їх виникнення та шляхи подолання в Україні // Регіональна економіка. – 2012. – №1 – 21 – 29с.
3. Селищев А. С. Макроэкономика. 3 – е изд. СПб.: Питер. – 2005. – 376с.
4. Мировые данные [Электронный ресурс] // - Режим доступа: <https://knoema.ru/atlas>
5. [Электронный ресурс]// - Режим доступа: <https://index.minfin.com.ua/ua/labour/unemploy/2017>
6. Пазюк О. Проблеми безробіття в Україні. – 1997. – 3 – 7с.
7. Гальчинський А.С. [Теорія грошей Київ](#). Основи. – 2001.
8. Калина А. В. Економіка праці : навч. посіб. / А. В. Калина. — К. : МАУП, 2004. — 272 с.
9. Андрианов В. Инфляция и методы ее регулирования // Маркетинг. 2006. - № 4. – 3 – 18с.
10. Мельник О. М. Інфляція: Теорія і практика регулювання: Монографія. - К.: Знання, 1999. -291 с.

Advego Plagiatius 1.2.0.91 \*  
Файл Правка Вид Проверка уникальности Справка

Адрес: \_\_\_\_\_ Игнорировать домены: \_\_\_\_\_

Вступ  
Актуальність теми. Інфляція і безробіття вважають двома основними факторами макроекономічної нестабільності. Тому практичний і теоретичний інтерес представляє проблеми **взаємозв'язку інфляції та безробіття**. Це складні соціально-економічні явища. Вони в тій чи іншій мірі присутні в будь-якій сучасній економіці.

Економічний розвиток будь-якої країни світу, включаючи Україну, в значній мірі визначається досягнутим рівнем і якістю життя населення. Рівень життя населення характеризується, з одного боку, складом і величиною потреб у життєвих благах, з іншого – можливістю їхнього задоволення, виходячи з пропозицій **на ринку товарів і послуг** та реальної можливості мати відповідну заробітну плату.

Актуальність обраної теми дослідження обумовлена необхідністю прогнозування рівня безробіття в умовах продовження світової кризи та створення можливостей для підняття рівня працевлаштування населення і **поглиблення** Подолати інфляцію, а також безробіття можливо лише перебудувавши господарський механізм, додавши державне регулювання до ринкового механізму. Рішення цієї непрості проблеми припускає досягнення **політичної стабільності і домовленості, згоди та підтримки населенням заходів регулювання**. Без цього найрозумніші (з позиції економічної теорії) рекомендації не спроможні надати бажаного результату.

Об'єкт: інфляція та безробіття в Україні та світі.  
Предмет: дослідити **взаємозв'язок інфляції та безробіття з огляду світу**  
Мета: визначення особливостей **взаємозв'язку інфляції та безробіття**  
Завдання:  
1. Розкрити теоретико-методологічні основи інфляції та безробіття;  
2. Визначити та проаналізувати **взаємозв'язок інфляції та безробіття в Україні та світі**;  
3. Визначити основні методи регулювання і подолання інфляції та безробіття в світових масштабах.

Редактор текста "Чистый" документ

21:13:14 Найдено: 986 страниц, Проверено без ошибок: 923  
21:13:14 Найдено 17% совпадений всего  
21:13:14 Уникальность текста 83%  
Высокая уникальность текста

Журнал

Плагиатус готов к работе

30093 символов

21:13 27.11.2018

Информация  
ADVEGO Биржа контента №1  
Регистрация Вход  
Новости Advego  
Обязательное обновление Advego Plagiatius / 3.0.10 - восстановлена работа Google, Yahoo и Rambler; поддержка IPv6  
Сертификация Advego для исполнителей / Возможность получить статус Гур  
Нейросеть выбирает исполнителей по заявкам, обновление формы заказа, переход на новые Тендеры 2.0  
еще  
Контент на заказ  
Бесплатная проверка уникальности

Активация Windows  
Чтобы активировать Windows, перейдите в раздел "Параметры".

Проверка документа  
Информация:  
Уникальность текста 83%  
Высокая уникальность текста  
OK Отмена Блокировка