

**Міністерство освіти і науки України**  
**Тернопільський національний економічний університет**  
**Факультет фінансів**  
**Кафедра економічної теорії**

## **Міждисциплінарна курсова робота**

**з**  
**економічної теорії**  
**на тему:**

**«Аналіз взаємозв'язку інфляції та безробіття: світові  
тенденції»**

Студентки 2-го курсу ФФ-21 групи

Серединської О.А.

Науковий керівник:

доц.,к.е.н. Возьний К.З.

Національна шкала \_\_\_\_\_

Кількість балів \_\_\_\_\_

Оцінка ECTS \_\_\_\_\_

**Тернопіль – 2018**

## **План**

Вступ

1. Безробіття та інфляція: теоретична аналітика зв'язків
2. Компаративний аналіз тенденцій розвитку безробіття та інфляції в Україні, світі.
3. Безробіття та інфляція: макроекономічна дилема вибору засобів регулювання.

Висновок

## Зміст

Вступ.....	4
1.Безробіття та інфляція: теоретична аналітика зв'язків.....	6
2.Компаративний аналіз тенденцій розвитку безробіття та інфляції в Україні, світі.....	10
3.Безробіття та інфляція: макроекономічна дилема вибору засобів регулювання.....	16
Висновок .....	19
Список використаної літератури.....	21

## Вступ

Економічне піднесення країни значною мірою оцінюється якістю життя населення, їх купівельною спроможністю. Добротність життя населення залежить від величини і складу потреб життєвих благ, а також можливістю їх задовольнити, виходячи із цін на ті чи інші товари та послуги на ринку.

Свого часу проблеми інфляції та безробіття розглядали Д. Рікардо, Д. Кейнс, М. Фрідман, Локк і інші. Але всюди ці проблеми розглядалися, як щось, чого слід уникати за будь-яку ціну. Так, одна з найскладніших проблем макроекономічної політики полягає в необхідності одночасного регулювання інфляції і безробіття.

**Актуальність даної теми** полягає в тому, що інфляція і безробіття - це проблеми нашого часу, що стосуються і впливають на кожного з нас.

Безсумнівно, дана тема є актуальною не тільки для нашого суспільства, але в принципі і для всіх країн, яких переслідують такі явища як інфляція і безробіття. Ціни на різні товари і послуги зростають, в той же час зарплати, як правило, відстають за темпами зростання від цін. Так і з'являється інфляція. З огляду на фактор низького зросту заробітної плати, у людей пропадає бажання працювати. Вони можуть просто числитися без роботи, можуть, наприклад, переїхати за кордон для пошуку кращої роботи, або ж взагалі зайнятися не зовсім легальними способами заробітку грошей. Всі ці люди будуть офіційно або неофіційно, але безробітними. Звідси і з'являється безробіття.

Проблема інфляції є двоїстою. З одного боку, інфляція - це гостра проблема для економіки будь-якої країни, так як вона тягне за собою погіршення конкурентоспроможності країни на світовому ринку. Але з іншого боку, процеси інфляції безпосередньо пов'язані з успішним розвитком ринкової економіки. Тому актуальність вирішення даної проблеми варто на першому місці в макроекономічній політиці будь-якої держави.

Роль боротьби з прогресуючими процесами інфляції відводиться державі. Для того щоб оцінити загальний стан економіки і ефективність економічної політики в країні, економісти часто використовують «індекс убогості». Він дорівнює сумі рівнів безробіття та інфляції, які є двома основними показниками макроекономічної нестабільності. Функціонування ринкового механізму завжди тягне за собою вивільнення певної частини працівників, поява безробіття

**Метою курсової роботи** є вивчення взаємозв'язку інфляції та безробіття з огляду світових тенденцій.

**Предмет курсової роботи:** взаємозв'язок інфляції та безробіття.

**Об'єкт курсової роботи:** інфляція та безробіття.

**Завдання курсової роботи:** - розглянути інфляцію, а саме: сутність та причини інфляції; види і вимір інфляції; наслідки інфляції; - розглянути безробіття, а саме: сутність безробіття; види і причини безробіття; соціально-економічні наслідки безробіття; - розглянути взаємозв'язок інфляції і безробіття; - відшукати та проаналізувати взаємозв'язок інфляції та безробіття у США, ЄС та Україні; - проаналізувати важелі їх регулювання.

**Структура роботи:** курсова складається зі вступу, трьох розділів, висновків, списку використаних джерел. Загальний обсяг роботи - сторінки.

## 1. Безробіття та інфляція: теоретична аналітика зв'язків

Інфляція – це знецінення грошей, зниження їхньої купівельної спроможності.

Одною із причин інфляції є переповнення каналів обігу надлишковими паперовими грошима, не забезпеченими відповідним зростанням товарної маси.

В умовах інфляції ціни на товари та послуги зростають, одиниця товару втрачає свою ціну, і за ту саму суми грошей ми вже можемо купити меншу кількість товарів та послуг. Тобто, коли ціни зростають, вартість грошей падає, таким чином виникає інфляція. [10, с.78-83]

За останні роки в найбільш розвинутих країнах стараються підтримувати рівень інфляції 2-3%, за допомогою грошово-кредитної політики.

Теорії виникнення причин інфляції класифікують таким чином:

- інфляція попиту – інфляція яка виникає через збільшення витрат виробництва. Це відбувається коли підприємства підвищують ціни на свої товари для того щоб зберегти свій прибуток. Підвищені витрати можуть включати в собі заробітну плату, подорожчання ресурсів або імпорту, зростання податків.
- грошова інфляція – виникає внаслідок надмірної пропозиції грошей в економіці. Так само як будь-який товар, ціни на речі визначаються за допомогою попиту та пропозиції. Якщо є забагато певного виду товару, то ціна на нього падає. Так само і гроші , якщо їх пропозиція занадто велика, то їх вартість падає, в результаті чого зростають ціни.
- Інфляція заробітної плати – інфляція, яка виникає коли рівень безробіття високий, коли кількість бажаючих працювати, значно перевищує кількість робочих місць.

Вчені залежно від швидкості зростання загального рівня цін, розрізняють три види інфляції:

- Помірна – інфляція зростання загального рівня цін якої не перевищує 5 % на рік.
- Галопуюча – інфляція щорічні темпи зростання цін якої є від 20 до 200 %.
- Гіперінфляція – інфляція, коли річні темпи зростання цін сягають від 500 до 1000%. [1, с.130-135; 8, с.35]

Ще одною із важливих макроекономічних проблем є безробіття. Основними чинниками, які формують безробіття є наступні: - зниження темпів економічного розвитку; - структурні зворушення в економіці; - науково-технічний прогрес; - сезонні коливання виробництва; - інфляція; - недосконале трудове законодавство; - демографічні процеси; та інші.

Безробіттям вважають ситуацію, коли особа працездатного віку, хоче отримати роботу, шукає її, але не може влаштуватися на роботу.

Вчені поділяють безробіття на безліч різновидів. Найвідомішими є такі категорії як добровільне і вимушене безробіття. Безробіття добровільного характеру означає, що людина добровільно залишила роботу, для того щоб знайти нову.

Безробіття вимушеного характеру означає, що людина була звільнена і шукає нову роботу.

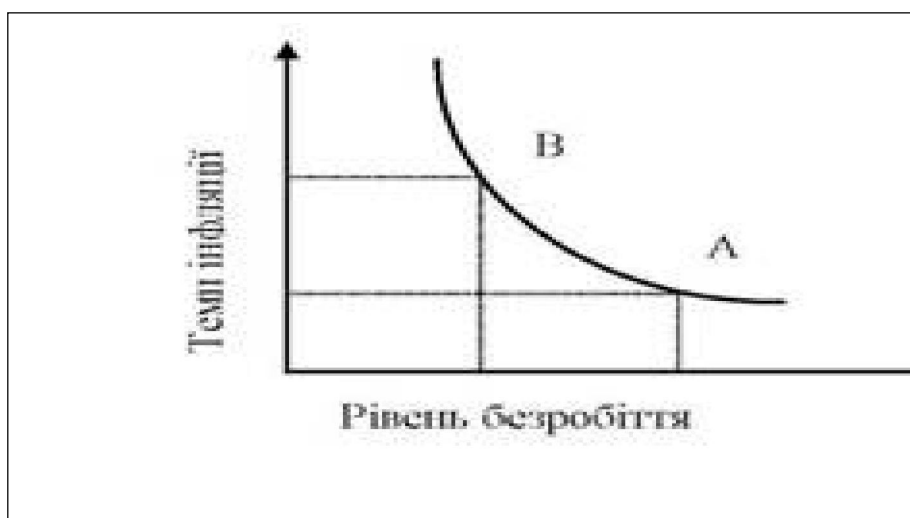
Якщо розглядати види безробіття глибше, воно поділяється на чотири типи:

- Фрикційне безробіття, виникає, коли людина залишила своє місце роботи, і шукає нове місце працевлаштування. Цей час є переважно не довгим.
- Циклічне безробіття, виникає через ділові цикли. Воно зростає під час спаду періоду, і зменшується під час економічного зростання.
- Структурне безробіття, з'являється у зв'язку з технологічними досягненнями, коли те що робила людина можна замінити технікою.

- Сезонне безробіття, виникає в наслідок зміни сезонів, коли виробництву не потрібні в даний сезон не потрібна певна робоча сила. [5, с 203-207]

Між інфляцією і безробіттям існує певний взаємозв'язок. Його досліджував відомий англійський економіст А.Філіпс. У 1958 роках вивчаючи економічну статистику цін і зайнятості у Великобританії протягом ста років, він запропонував модель взаємозв'язку цих показників у вигляді

низхідної кривої.



(Рис.1)

### Рис. 1 Взаємозв'язок інфляції та безробіття

На основі проведеного аналізу Філіпс зробив висновок про те, що між темпом зростання номінальної заробітної плати і рівнем безробіття існує обернений взаємозв'язок. До того часу, поки фактичне безробіття перевищує природню норму, працівники не вимагають підвищення заробітної плати, адже на ринку праці перебуває багато безробітних, і підприємцям легше погрозити звільненням ніж підняти розмір заробітної плати, і якщо працівники втратять роботу, їм важко буде знайти нову. А коли економіка країни розвивається, з'являються нові робочі місця, зменшується рівень безробіття практично до повної зайнятості, тоді підприємцям бракує працівників, і вони змушені підняти заробітну плату. Підвищення зарплати призводить до збільшення витрат на виробництво, і тоді



підприємці аби зберегти прибутковість підприємства підвищують ціни на свою продукцію. Таким чином скорочення безробіття призводить до підвищення рівня інфляції. [3, с. 100-103]

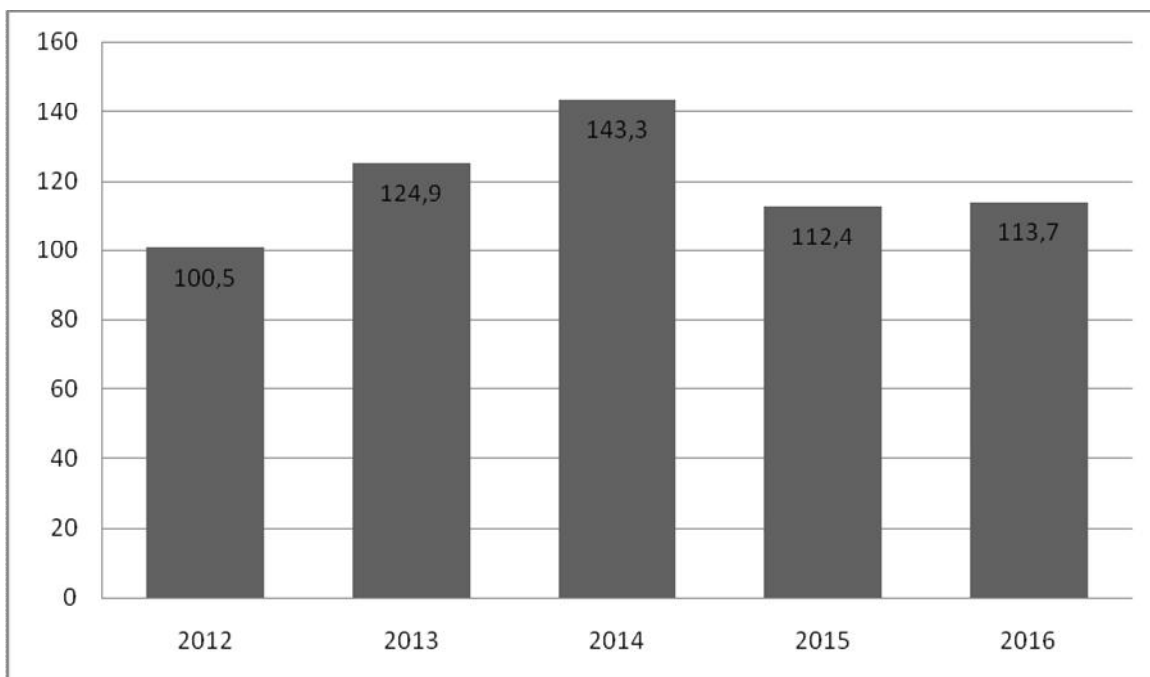
Ця залежність, що здобула популярність як крива Філіпса, зіграла величезну роль в макроекономіці. За допомогою кривої Філіпса, по-перше, був досліджений механізм розвитку інфляції, по-друге, була проведена оцінка оптимального поєднання таких суперечливих цілей стабілізаційної політики як інфляція і безробіття. Крива Філіпса дозволила зв'язати темпи зростання номінальної заробітної плати і зміна зайнятості (рівня безробіття).

Можна зробити висновок, що інфляція і безробіття тісно пов'язані, при зменшенні безробіття, зростає рівень інфляції, і навпаки при зменшенні рівня інфляції зростає рівень безробіття.

## 2.Компаративний аналіз тенденцій розвитку безробіття та інфляції в Україні, світі.

Проблеми інфляції та безробіття дуже поширені в багатьох країнах. По-особливому ця проблема є актуальною для України.

Для того, щоб чітко дослідити дані проблеми розглянемо динаміку та розвиток інфляції в Україні від 2012 до 2017 року. [14]



**Рис.2 Динаміка індексу споживчих цін у 2012 -2017 рр. (у % за рік)**

Для України кожен період характеризується різними рівнями та темпами інфляції.

Після дворічної тенденції утримання споживчої інфляції на низькому рівні у 2014 році відбувався стрімкий розвиток інфляційних процесів, що обумовилося девальвацією гривні в умовах зниження валютних надходжень та наростання панічних настроїв через військовий конфлікт на Сході України. [7, с.163-167]

У 2015 р. споживчі ціни зросли на 43,3%. Окремі економісти заговорили про галопуючу інфляцію. Із травня 2015 р. і протягом усієї другої половини року спостерігалася стійка тенденція до уповільнення інфляції. У 2016 році інфляція уповільнилася до 5,8 відсотка із 34,7 відсотка у 2015 році та 22,8 відсотка у 2014 році. У 2017 році споживчі ціни трішки зросли, але не значно.

Заданими державної статистики України зростання споживчих цін в лютому 2018 року становило 0,9 % порівняно з 1,5 % у січні.

Протягом останніх років великою проблемою в Україні є безробіття. Офіційна статистика показує, що рівень безробіття за 2017 рік скорочується. Дані уряду і експертів дещо відрізняються, тому на думку останніх приховане безробіття зростає. [16]

Проаналізуємо динаміку показників ринку праці в Україні за 2012—2017 роки. (кількість населення в тисячах)

### Таблиця 2.1

Показники ринку праці у 2012-2017 рр.

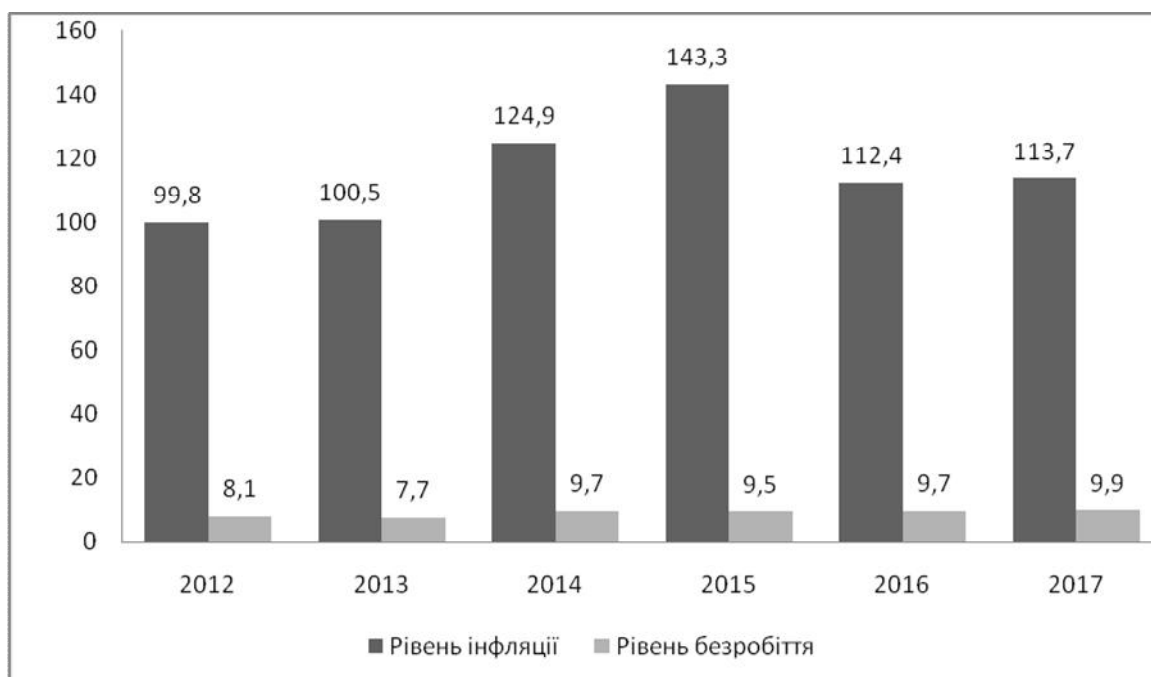
	Всього населення	Економічно активне населення	Зайняте населення	Безробітне населення	Рівень безробіття	Зареєстровано безробітних
2012	45553,0	20393,5	18736,9	1656,6	8,1%	467,7
2013	45426,2	20478,2	18901,8	1576,4	7,7%	487,6
2014	42928,9	19035,2	17188,1	1847,1	9,7%	458,6
2015	42760,5	17396,0	15742,0	1654,0	9,5%	461,1
2016	42584,5	17303,6	15626,1	1677,5	9,7%	407,2
2017	42386,4	17193,2	15495,9	1697,3	9,9%	352,5

Проаналізувавши дані ми бачимо, що протягом останніх п'яти років рівень зайнятості населення зменшився, та збільшився рівень безробіття. Показник рівня

безробіття у 2013 році порівняно із 2012 роком зменшився на 0,4 %, у 2014 порівнюючи із попереднім роком значно збільшився аж на 2%, у 2015 знизився на 0,2 %, у 2016 знову з зріс до попереднього 9,7 , у 2017 році зріс на 0,2%.

Кількість зайнятого населення у порівнянні з 2012 роком зменшилася на 3241 тис. осіб.

Експерти вважають, що офіційні дані дещо відрізняються від ситуації, яка є насправді, адже не усі громадяни стають на облік у Центр зайнятості, не усі працюють офіційно, так як зараз багато людей працює у соціальних мережах.



**Рис.3 Взаємозв'язок інфляції та безробіття в Україні за період 2012-2017 рр.**

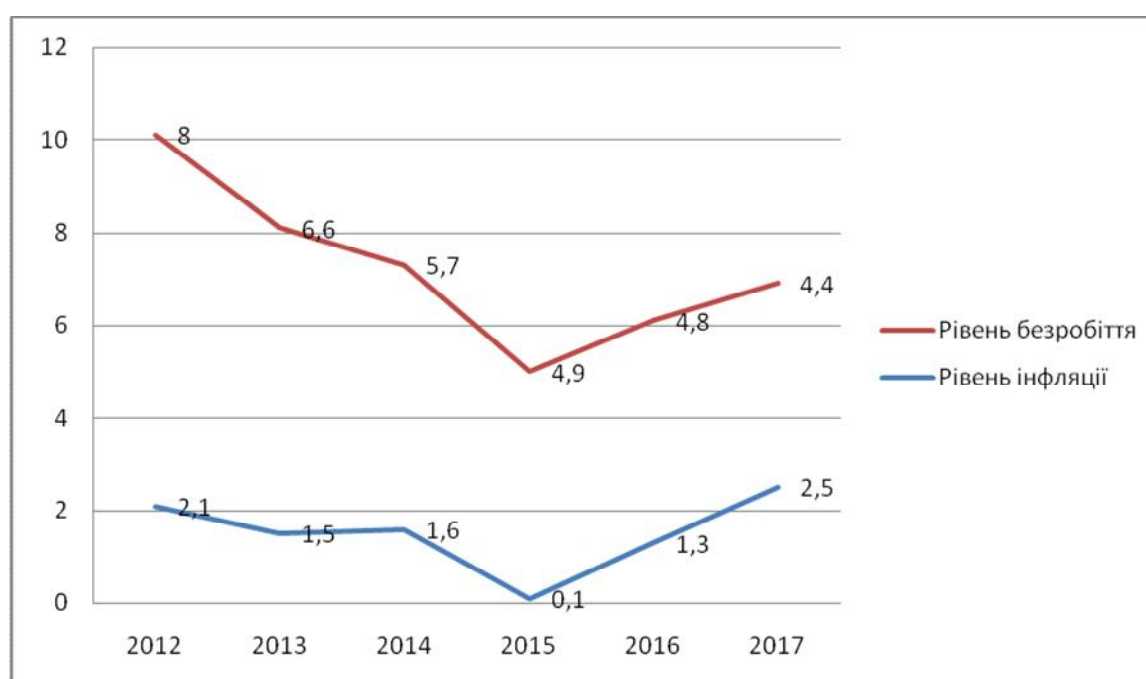
Аналіз розвитку економіки України показує неоднозначну залежність між темпами інфляції і безробіття. МОП розробила рекомендації, щодо критичних показників інфляції та безробіття, тобто встановлені певні показники цих явищ, при яких держава або державний управлінський апарат має приймати кардинальні рішення. В Україні основою для виявлення та регулювання рівня інфляції та безробіття є Кейнсіанський хрест. Він дає можливість більш чітко прогнозувати і

аналізувати явища інфляції та безробіття. Для цього державою використовуються сучасні аналітичні програмні засоби.

Проте ці дані не будуть найбільш точними, адже не малий відсоток економіки України знаходиться в тіні. Ця непрозорість є однією з головних причин, що не дозволяє регулюванню інфляції в цілому.

Розглянемо дані проблеми і у інших країнах.

Рівень інфляції у США протягом останніх років нижчим ніж очікувався за останні роки. Історія інфляції у США бачила свої підйоми і спади.



**Рис4. Рівень інфляції та безробіття США за період 2012-2017 рр.**

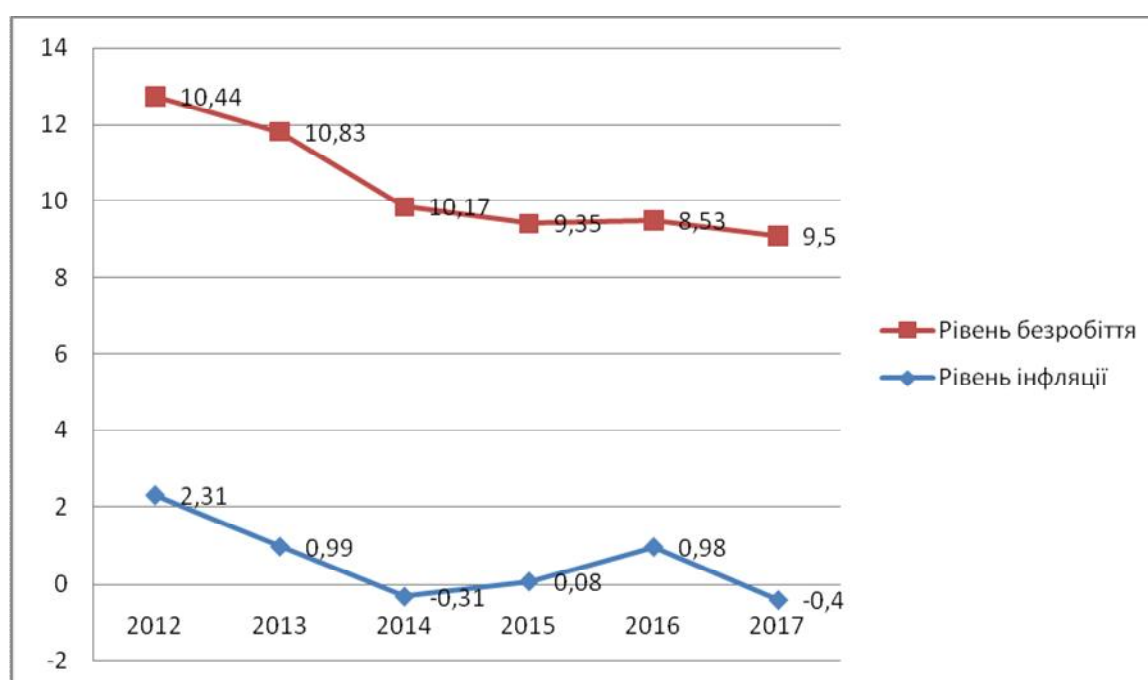
Аналізуючи стан інфляції у США ми бачимо, що вона тісно взаємопов'язана із безробіттям. Безробіття знижується, хоч і повільно. Порівнюючи 2012 і 2017 роки рівень безробіття знизився на 3,6% ,а рівень інфляції зріс на 0,4%. Звідси бачимо, що при зниженні показника безробіття, зростає інфляція.

В поведінці виробників у США в останні роки намітилася певна тенденція, вони не збільшують ціну на продукт, а зменшують кількість чи вагу його в упаковці.

[12, с.365]

Європейський союз у 2017 році за рівнем інфляції зайняв 5 місце у світі. Інфляція розраховується на основі Європейського Індексу Споживчих Цін на Товари і Послуги. Індекс розраховується однаковим методом у всіх країнах, що входять до складу ЄС, використовуючи єдиний набір визначень, а також список товарів і послуг. [15]

Рівень безробіття в ЄС у 2016 році склав 8,53%, на відміну від 9,35% за 2015р. Цей показник за останні роки є найнижчим. За оцінкою Євростату з кожним роком рівень безробіття знижується. (Рис.5)



**Рис.5 Рівень інфляції та безробіття ЄС за період 2012-2017 рр.**

Рівень інфляції з 2012 по 2017 зменшився на 2.71%. Рівень безробіття за останні роки опустився до найнижчого. Зокрема між деякими країнами Європейського союзу існує велика різниця у рівнях безробіття. Наприклад, у ФРН, згідно з

актуальними даними Євростату, цей показник становить 3,9 відсотка, а на Мальті - 4,1, то в обтяженій боргами Греції без роботи залишаються 23,1 відсотка громадян.

Аналізуючи рівень інфляції в країні, бачимо, що вона тісно пов'язана з рівнем безробіття, продуктивності і оплати праці. Безробіття, хоча і повільно, але знижується.

У 2017 році Європейський Союз займав 5 місце за рівнем інфляції у світі. Інфляція розраховується на основі Європейського Індексу Споживчих Цін на Товари і Послуги.

### **3. Безробіття та інфляція: макроекономічна дилема вибору засобів регулювання**

Аналізуючи дії провідних держав світу ми бачимо, що для врегулювання рівня інфляції та безробіття мають бути здійснені зміни в законодавчій та економічній політиці країни. Для зниження рівня безробіття потрібно розробити і ухвалити антикризову програму для подолання негативних явищ в економіці. [2, с.154]

Держава повинна проводити активну політику для збільшення конкурентоспроможності безробітних, навчати їх. Створювати нові державні місця, стимулювати підприємців для створення все нових і нових організацій, завдяки чому і збільшиться кількість робочих місць.

Особлива увага повинна приділятися зайнятості молоді, та інвестиціям у покращення освітньо-кваліфікаційного рівня молоді. Адже саме молодь ж цвіт нації, і якщо вона не буде мати роботи, їй прийдеться гукати місце роботи десь за кордонами рідної Батьківщини. А це також має поганий вплив на економіку країни, так як зменшується населення країни. Коли виїдають люди які можуть працювати, але не мають робочого місця, меншає кількість податків, які надходять до бюджету країни, що теж призводить до занепаду економіки. [4, с.65]

Для зниження рівня безробіття в Україні потрібно:

- Створити ефективну інвестиційну політику, завдяки чому інвестори залучали б кошти, це б допомогло в створенні нових робочих місць, розвитку і розширенню виробництва.
- Збільшити державне фінансування професійного навчання, це б допомогло покращити навички людей, і вони стали б більш конкурентоспроможними на ринку праці.
- Збільшити фінансування заходів, що надають підтримку безробітним в пошуку роботи.
- Створити законодавство України відповідним до міжнародних норм і принципів.



- Сприяти стабільній діяльності стратегічно важливих підприємств
- Легалізувати тіньову зайнятість.
- Створити сприятливі умови для розвитку малого бізнесу.
- Збільшити попит на робочу силу з боку державного і приватного секторів економіки. Шляхом до цього може бути створення нових конкурентоспроможних підприємств в Україні.
- Зменшити приховане безробіття.
- Стимулювати підприємців підвищувати рівень кваліфікації працівників, залучати вітчизняний та іноземний капітал для розвитку підприємств у районах де дуже великий рівень безробіття.
- Зниження податків, за умови збереження робочих місць, для компенсування витрат на створення нових робочих місць.
- Створення сприятливих умов для розвитку само зайнятості.
- Реформування системи оподаткування.

Гострою проблемою для України є інфляції. Вона є найголовнішою проблемою грошово-кредитної політики, та й економіки загалом. Попри скорочення держаних витрат, поступового зменшення грошової емісії необхідне проведення комплексу антиінфляційних заходів. [6, с.362-365]

До антиінфляційних заходів можна віднести такі:

- Створення, розробка та втілення програм розвитку економіки, підприємств, галузей для становлення високоякісних, конкурентних, високотехнологічних товарів та послуг.
- Вдосконалення податкової системи.
- Стимулювання інвестиційної і кредитної діяльності банків та за рахунок банківського кредиту обмеження покриття дефіциту коштів;
- Підвищення ефективності грошово - кредитної політики.

Отже, запровадження вище рекомендованих заходів набагато покращить ситуацію на ринку праці, економіку країни, а також знизить рівень інфляції, внаслідок чого люди матимуть вищу купівельну спроможність.

Так як між інфляцією і безробіттям існує обернений зв'язок державі потрібно обирати альтернативніший варіант, знизити інфляцію і підійметься безробіття, чи знизити рівень безробіття і підійметься рівень інфляції. [11, с.154-156]

Багато країн наприклад Латинська Америка, вважають інфляцію меншим злом, ніж безробіття. Тому більшу перевагу надають зменшенню рівня безробіття.

## Висновок

Питання, які досліджувалися у ході курсової роботи, а саме питання взаємозв'язку інфляції та безробіття є двома важливими макроекономічними факторами нестабільності. Вони проявляються і будуть проявлятися доки буде існувати економіка, і їхній тісний зв'язок завжди викликатиме труднощі.

Основним інструментом вивчення їх взаємозв'язку є крива Філіпса. Вона показує, що між інфляцією і безробіттям існує обернений зв'язок. Коли зменшується безробіття, збільшується рівень інфляції, і навпаки при збільшенні безробіття, знижується рівень інфляції. Коли зростає заробітна плата, то зазвичай спостерігається підвищення цін.

Інфляція є дуже складний процес, її наслідки завдань великої шкоди економіці країни, та самому населення країни. Інфляційні процеси в Україні за досліджуваний період відбувалися з різних причин. До цих причин ми можемо віднести швидке зростання державного боргу, дефіцит бюджету, надмірна емісія грошей, загострення соціально-політичної ситуації в країні та інші.

Інфляція як і безробіття є «тяжкими хворобами» економіки, і за собою несуть ряд поганих наслідків. В результаті інфляції знижується життєвий рівень верств населення, погано впливає на міжнародне економічне становище. Внаслідок безробіття втрачається велика частина надходжень до бюджету держави у вигляді податкових надходжень, збільшується рівень злочинності, скорочується виробництво, зростає кількість психічних захворювань. Багато працездатних людей, молоді виїжджає за кордон на роботу, не мала частина там і залишається, таким чином країна втрачає своє населення.

В Україні знизився попит на робочу силу, вітчизняний ринок знаходиться і стані кризи та потребує змін.

Тому, Україні потрібно боротися із цими проблемами. Розширювати виробництво, залучати як вітчизняні, так і іноземні інвестиції, створювати нові робочі місця, врегулювати індекс споживчих цін. Коли у країні буде стабільний рівень цін вона, викликатиме довіру у іноземних інвесторів, а це тільки на краще впливатиме на економіку держави.

Отже, для кожної країни потрібно шукати свої ефективні шляхи подолання інфляції і безробіття. Адже в разі використання неправильних методів це може завдати ще більшої шкоди економіці держави чи призвести до її краху.

## Список використаної літератури

1. Ковальчук, В. М. Політична економія [Текст] : курс лекцій / В. М. Ковальчук. – [4-те вид., переробл. і доповн.]. – Тернопіль : Астон, 2009. – 415 с. – Режим доступу : [http://library.tneu.edu.ua/images/stories/zmist/2014/літп/Політична економія. Ковальчук.pdf](http://library.tneu.edu.ua/images/stories/zmist/2014/літп/Політична_еконімія_Ковальчук.pdf).
2. Левченко, Л. В. Гроші та кредит [Електронний ресурс] : навч. посіб. / Л. В. Левченко. – К. : ЦУЛ, 2011. – 223 с. – Режим доступу : [http://culonline.com.ua/Books/Groshi\\_ta\\_kredit\\_Levchenko2011.pdf](http://culonline.com.ua/Books/Groshi_ta_kredit_Levchenko2011.pdf).
3. Теорія і практика економічного аналізу : сучасний стан, актуальні проблеми та перспективи розвитку [Текст] : зб. тез IV Міжнар. наук.-практ. конф. [Тернопіль, 10-12 жовт. 2006 р.] / редкол. : Я. М. Карпик, З. Б. Литвин, Є. Є. Познахівський [та ін.] ; відп. за вип. С. І. Шкарабан. – Тернопіль : Економічна думка, 2006. – 190 с. – Режим доступу : [http://library.tneu.edu.ua/images/stories/zmist/2013/літт/Теорія і практика економічного аналізу \\_матеріали\\_.pdf](http://library.tneu.edu.ua/images/stories/zmist/2013/літт/Теорія_і_практика_еконімічного_аналізу_матеріали_.pdf). – До 40-річчя ТНЕУ. До 35-річчя кафедри економічного аналізу.
4. Ковтун, О. І. Державне регулювання економіки [Текст] : навч. посіб. / О. І. Ковтун. – Львів : Новий Світ-2000, 2006. – 432 с. – (Вища освіта в Україні). – Режим доступу : [http://library.tneu.edu.ua/images/stories/zmist/2014/літд/Державне регулювання економіки.pdf](http://library.tneu.edu.ua/images/stories/zmist/2014/літд/Державне_регулювання_еконіміки.pdf).
5. Економічна теорія. Політекономія [Текст] : навч. посіб. / В. М. Семененко, Д. І. Коваленко, В. В. Бугас, О. В. Семененко ; за заг. ред. В. М. Семененка та Д. І. Коваленка. – [2-ге вид., доповн. та переробл.]. – К. : ЦУЛ, 2011. – 428 с. – Режим доступу : [http://library.tneu.edu.ua/images/stories/zmist/2014/літе/Економічна теорія. Політекономія.pdf](http://library.tneu.edu.ua/images/stories/zmist/2014/літе/Еконімічна_теорія_Політеконімія.pdf).

6. Соціально-економічні проблеми сучасного періоду України. Проблеми інтеграції України у світовий фінансовий простір [Текст] : зб. наук. пр. Вип. 2 (94) / редкол. : В. С. Кравців, С. О. Іщук, М. А. Козоріз [та ін.]. – Львів : НАНУ ІРД, 2012. – 648 с. – Режим доступу : [http://library.tneu.edu.ua/images/stories/zmist/2014/літс/Соціально-економічні проблеми. Вип. 2 \(94\).pdf](http://library.tneu.edu.ua/images/stories/zmist/2014/літс/Соціально-економічні проблеми. Вип. 2 (94).pdf).
7. Васильченко, В. С. Державне регулювання зайнятості [Текст] : навч. посіб. / В. С. Васильченко. – К. : КНЕУ, 2005. – 252 с. – Режим доступу : <http://library.tneu.edu.ua/images/stories/zmist/2014/літд/державне регулювання зайнятості васильченко 2005.pdf>.
8. Возьний, К. З. Інфляція і девальвація: макроекономічні взаємозв'язки та залежності / К. З. Возьний // Економіка України. – 2010. – № 11. – С. 35-46.
9. Возьний, К. З. Економічна теорія: політична економія : підруч. / К. З. Возьний, С. І. Юрій, І. В. Буян [та ін.]. – К. : Кондор, 2009. – 604 с.
10. Круш, П. В. Інфляція : суть, форми та її оцінка [Електронний ресурс] : навч. посіб. / П. В. Круш, О. В. Клименко. – К. : ЦУЛ, 2010. – 288 с. – Режим доступу : <http://culonline.com.ua/Books/Inflaciya-Krush.pdf>.
11. Рубцова, М. Ю. Макроекономічна політика у відкритій економіці [Текст] : навч. посіб. / М. Ю. Рубцова, О. О. Сльозко. – К. : Освіта України, 2010. – 384 с. – Режим доступу : <http://library.tneu.edu.ua/images/stories/zmist/2012/літм/макроекономічна політика у відкритій економіці рубцова 2010.pdf>.
12. Облік і звітність за міжнародними стандартами [Текст] : навч. посіб. (навч.-метод. комплекс) / З. В. Задорожний, В. М. Панасюк, Є. К. Ковальчук, Л. Я. Бобрівець. – Тернопіль : Крок, 2012. – 551 с. – Режим доступу : <http://library.tneu.edu.ua/images/stories/zmist/2012/літо/облік і звітність за міжнар стандартами задорожний 2012.pdf>.
13. Луців, Б. Л. Інвестиційний потенціал банківської системи України / Б. Л. Луців, Т. Б. Стечишин // Фінанси України. – 2009. – № 9. – С. 67-77.

- 14.Офіційний сайт державної служби статистики України [Електронний ресурс]. — Режим доступу: — <http://www.ukrstat.gov.ua>
- 15.Фінансовий портал Минфин [Електронний ресурс]. – Режим доступу: <http://index.minfin.com.ua/index/infl/>
16. Офіційний сайт Верховної Ради України [Електронний ресурс]. – Режим доступу: <http://rada.gov.ua/>